



JUNTA DISTRITAL ARROYO AL MEDIO
Provincia María Trinidad Sánchez, Rep. Dom.
RNC 43005869-6
(Gestión 2020-2024)

Arroyo Al Medio, PROV. María T. Sánchez. R. D.

31 de enero del 2023

Señor
ROMULO ARIAS MOSCAT
Director General
Dirección General de Contabilidad Gubernamental (DIGECOG)
Su Despacho

Distinguido Sr. Director:

Luego de un cordial saludo, y cumpliendo con los requerimientos emitidos por esa Dirección General mediante la **Norma General de Cierre de Operaciones Contables 02-2023**. Tenemos a bien remitirle los Estados Financieros correspondiente al período enero-diciembre 2023.

En espera de que esta información sea de su satisfacción, con sentimiento de alta estima y consideración, se despide.

Muy Atentamente,

Antonio Severino Peña
Director distrital

Anexo: Estados Financieros




Junta Distrital de Arroyo Al Medio
Estado de Comparación de los Importes Presupuestados y Realizados
Durante el Año Terminado el 31 de diciembre de 2023
Presupuesto sobre la Base de Efectivo
(Clasificación de Ingresos y Gastos por Objeto)


Concepto	Presupuesto Reformado (A)	Presupuesto Ejecutado (B)	% de Variación Ejecución (C=B/A)	Variación (D=A-B)
1 Ingresos totales	38,193,206.73	37,222,028.10	9746%	971,178.63
1.1 Impuestos	477,242.00	477,242.00	10000%	-
1.2 Contribuciones Sociales			#;DIV/0!	-
1.3 Donaciones			#;DIV/0!	-
1.4 Transferencias	27,625,293.69	26,954,376.55	9757%	670,917.14
1.5 Ingresos por contraprestación	315,000.00	15,000.00	476%	300,000.00
1.6 Otros ingresos			#;DIV/0!	-
1.7 Venta de activos no financieros	4,500.00	4,500.00	10000%	
1.8 Activos financieros con fines de política			#;DIV/0!	-
1.9 Ingresos a especificar			#;DIV/0!	
1.1 disminución de disponibilidades	9,771,171.04	9,770,909.55	10000%	261.49
2 Gastos totales	38,193,206.73	36,508,405.15	#;DIV/0!	1,684,801.58
2.1 Remuneraciones y contribuciones	9,682,498.00	8,533,599.38	8813%	1,148,898.62
2.2 Contratación de servicios	3,663,538.89	1,889,767.91	5158%	1,773,770.98
2.3 Materiales y suministros	2,182,583.75	2,968,632.42	13601%	- 786,048.67
2.4 Transferencias corrientes	2,013,541.00	11,148,185.67	55366%	- 9,134,644.67
2.5 Transferencias de capital		390,049.00	#;DIV/0!	- 390,049.00
2.6 Bienes muebles, inmuebles e	2,960,500.00	2,894,500.00	9777%	66,000.00
2.7 Obras	12,182,266.09	4,968,509.43	4078%	7,213,756.66
2.8 Adquisición de Activos	-		#;DIV/0!	-
2.9 Gastos financieros	272,105.00	286,028.99	10512%	- 13,923.99
2.1 otros gastos	5,236,174.00	3,429,132.35	6549%	1,807,041.65
Resultado financiero (1-2)	-	713,622.95	#;DIV/0!	(713,622.95)


 Firma del Director o Presidente


 Firma del Financiero

 Firma del Enc. Administrativo


 Firma del Contador



Junta Distrital de Arroyo Al Medio
Estado de Flujo de Efectivo
Del ejercicio terminado al 31 de diciembre de 2023 y 2022
(Valores en RD\$)

Flujo de efectivo procedentes de actividades operativas

	2023	2022
ingresos por contraprestaciones	15,000.00	
ingresos extraordinario	4,090,320.00	32,400.00
Cobros impuestos	477,242.00	293,000.00
Cobros por venta de bienes y servicios y arrendamientos	4,500.00	-
Cobros de subvenciones, transferencias, y otras asignaciones	22,864,056.55	17,924,008.00
Otros cobros	0.00	
Pagos a otras entidades para financiar sus operaciones (Transferencias)	-2,848,063.53	3,296,416.94
Pagos a los trabajadores o en beneficio de ellos	-7,338,958.58	5,603,588.18
Pagos por contribuciones a la seguridad social	-1,183,540.80	857,190.26
Pagos a proveedores	-14,960,232.59	696,694.86
Pagos por contratos mantenidos para negocios o intercambio		86,500.00
Pagos de intereses	-286,028.99	251,157.10
Otros pagos	-402,065.88	2,194,732.59
Flujos de efectivo netos de las actividades de operación	432,228.18	5,349,628.07

Flujos de efectivo de las actividades de inversión

Pagos por adquisición de propiedad, planta y equipo	-2,898,303.32	2,555,830.00
Pagos por adquisición de intangibles y otros activos de largo plazo	-135,000.00	120,000.00
Pagos por otorgamiento de préstamos o anticipos hechos a terceros		807,327.28
Pagos por costos de construcciones y desarrollos en proceso	-4,968,509.43	2,357,095.82
Otros pagos		3,122,732.46
Flujos de efectivo netos por las actividades de inversión	-8,001,812.75	9,112,985.56

Flujos de efectivo de las actividades de financiación


Pago reembolso en efectivo de los montos recibidos en préstamos, pagarés, hipotecas	-1,487,702.03	2,414,473.68
Otros pagos		
Flujos de efectivo netos por las actividades de financiación	-1,487,702.03	

Incremento/(Disminución) neta en el efectivo y equivalentes al efectivo	-9,057,286.60	9,103,526.91
Efectivo y equivalentes al efectivo al principio del periodo	9,771,171.04	667,644.13
Ajuste al efectivo inicial por disponibilidad conciliada.	99,093.73	
Efectivo y equivalentes al efectivo al final del periodo	812,978.17	9,771,171.04


 Firma del Director o Presidente


 Firma del Financiero



 Firma del Enc. Administrativo


 Firma del Contador.

Junta Distrital de Arroyo Al Medio
Estado de Rendimiento Financiero
Del ejercicio terminado al 31 de diciembre de 2023 y 2022
(Valores en RD\$)


	2023	2022
Ingresos (Notas 15,16,17,18)		
Impuestos	477,243.00	32,400.00
Ingresos por transacciones con contraprestación	15,000.00	950,328.51
Transferencias y donaciones	26,954,375.55	46,350,796.91
otros(disminucion de disponibilidades)	-	
Recargos, multas y otros ingresos	4,500.00	5,500.00
Total ingresos	<u>27,451,118.55</u>	<u>47,339,025.42</u>
Gastos (Notas ,19, 20, 21, 22 y 23, 24)		
Sueldos, salarios y beneficios a empleados	8,522,499.38	7,088,679.74
Subvenciones y otros pagos por transferencias	2,848,063.53	7,376,815.48
Suministros y material para consumo	3,034,586.10	3,269,215.53
Gasto de depreciación y amortización	1,527,995.51	1,572,776.06
Otros gastos	11,925,646.49	3,868,003.56
Gastos financieros	286,028.99	549,977.07
Total gastos	<u>28,144,820.00</u>	<u>23,725,467.44</u>
Resultado del período (ahorro / desahorro)	<u>- 693,701.45</u>	<u>23,613,557.98</u>

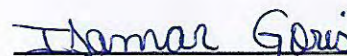
Las notas en las páginas 3 a 5 son parte integral de estos Estados Financieros.


 Firma del Director o Presidente


 Firma del Financiero




 Firma del Enc. Administrativo



 Firma del Contador.



Junta Distrital de Arroyo Al Medio
Estado de Rendimiento Financiero
Del ejercicio terminado al 31 de diciembre de 2023 y 2022
(Valores en RD\$)


	2023	2022
Ingresos (Notas 15,16,17,18)		
Impuestos	477,243.00	32,400.00
Ingresos por transacciones con contraprestación	15,000.00	950,328.51
Transferencias y donaciones	26,954,375.55	46,350,796.91
otros(disminucion de disponibilidades)	-	
Recargos, multas y otros ingresos	4,500.00	5,500.00
Total ingresos	<u>27,451,118.55</u>	<u>47,339,025.42</u>
Gastos (Notas ,19, 20, 21, 22 y 23, 24)		
Sueldos, salarios y beneficios a empleados	8,522,499.38	7,088,679.74
Subvenciones y otros pagos por transferencias	2,848,063.53	7,376,815.48
Suministros y material para consumo	3,034,586.10	3,269,215.53
Gasto de depreciación y amortización	1,527,995.51	1,572,776.06
Otros gastos	11,925,646.49	3,868,003.56
Gastos financieros	286,028.99	549,977.07
Total gastos	<u>28,144,820.00</u>	<u>23,725,467.44</u>
Resultado del período (ahorro / desahorro)	<u>- 693,701.45</u>	<u>23,613,557.98</u>

Las notas en las páginas 3 a 5 son parte integral de estos Estados Financieros.


 Firma del Director o Presidente


 Firma del Financiero




 Firma del Enc. Administrativo


 Firma del Contador.





JUNTA DISTRITAL DE ARROYO AL MEDIO
Estado de Cambio de Activo Neto / Patrimonio
Del ejercicio terminado al 31 de diciembre de 2023 y 2022
(Valores en RD\$)

	Capital Aportado	Cambios en Políticas Contables	Revaluación	Resultados Acumulados	Total Activos Netos / Patrimonio
Saldo al 31 de diciembre de 2021	12,763,645.20			4,425,061.66	17,188,706.86
Cambio en políticas contables					
Revaluación de Propiedad, planta y equipo					
Ajuste al patrimonio			-	7,001,899.47	
Resultado del período				23,613,557.98	
Saldo al 31 de diciembre de 2022	12,763,645.20			21,036,720.17	33,800,365.37
Cambio en políticas contables					
Revaluación de Propiedad, planta y equipo					
Efecto del gasto de depreciación de los activos revaluados					
Ajuste al patrimonio			-	1,340,922.08	
Resultado del período			-	693,701.46	
Saldo al 31 de diciembre de 2023	12,763,645.20			19,002,096.63	31,765,741.83

Las notas en las páginas 1 y 2 son parte integral de estos Estados Financieros.


 Firma del Director o Presidente

FIRMA DEL ENC. ADMINISTRATIVO


 Firma del Financiero

 FIRMA DEL CONTADOR.



NOTAS A LOS ESTADOS FINANCIEROS

Nota #1 Entidad económica

La Junta Distrital de Arroyo al Medio presenta los estados financieros del 01 de enero al 31 de diciembre 2023 Y2022. Conforme la ley no 28-06, del 15 de febrero 2006, sus finalidad es servir a sus habitantes, y utilizar los recursos de una manera responsable, clara y con seriedad, los principales funcionarios que la integran son: **ANTONIO SEVERINO PEÑA, SÍNDICO, YSABEL LIRIANO REYES, TESORERA, JHOVANNY PAULINO DE LA CRUZ, VICE- PRESIDENTE DE LA SALA CAPITULAR, NELSON ANTONIO BATISTA BATISTA PRESIDENTE Y RAMONA CRUZ JIMENEZ, MIEMBRO.**

Nota #2 Base de presentación

Los Estados Financieros han sido preparados de conformidad con las Normas Internacionales de Contabilidad del Sector Público (NICSP), adoptadas por la Dirección General de Contabilidad Gubernamental de la República Dominicana (Digecog).

La Junta Distrital de arroyo al medio presenta su presupuesto aprobado según la base contable de efectivo y los Estados Financieros sobre la base de acumulación (o devengo) conforme a las estipulaciones d las NICESP 24 “Presentación de Información del Presupuesto en los Estados Financieros”.

El presupuesto se aprueba según la base contable de efectivo siguiendo una clasificación de pago por funciones. El presupuesto aprobado cubre el periodo fiscal que va desde el 1ro., de enero hasta el 31 de diciembre de 2023 y 2022 y es incluido como información suplementaria en los Estados Financieros y sus Notas.

La emisión y aprobación final de los Estados Financieros debe ser autorizada por el funcionario de más alto nivel

Nota # 3 Moneda funcional y de presentación

Los Estados Financieros están presentados en pesos dominicanos (RD\$) moneda de curso legal en República Dominicana.

Nota #4 Uso de estimados y Juicios

La preparación de los Estados Financieros de confirmada con las NICSP, requiere que la administración realice juicios estimaciones y supuestos que afectan la aplicación de las Políticas Contable y los montos de activos, pasivos, ingresos y gastos reportados. Los resultados reales pueden diferir de estas estimaciones.

Las estimaciones y supuestos relevantes son revisados regularmente, las cuales son reconocidas prospectivamente.

Juicios

La información sobre juicios realizados en la aplicación de Políticas Contables que tienen el efecto más importante sobre los montos reconocidos en el Estado de Rendimientos Financiero se describe en la Nota referente a gastos generales y administrativos (alquileres); se determina si un acuerdo contiene un arrendamiento y su clasificación.

Supuesto e incertidumbre en las estimaciones

La información sobre los supuestos e incertidumbre de estimación que tiene un riesgo significativo de resultar en un ajuste material en los años terminados el 30 de junio 2021 se incluye en la Nota referente a compromisos y contingencias; reconocimiento y medición de contingencias; supuestos claves relacionados con la probabilidad y magnitud de una salida de recursos económicos.

Medición de los valores razonables.

La entidad cuenta con un marco de control establecido en relación con el cálculo de los valores razonables y tiene la responsabilidad general por la supervisión de todas las mediciones significativas de este, incluyendo los de Niveles 3.

Cuando se mide el valor razonable de un activo o pasivo, La Junta Distrital de Arroyo al Medio, utiliza siempre que sea posible, precios cotizados en un mercado activo.

Si el mercado para un activo o pasivo no es activo, la entidad establecerá el valor razonable utilizando una técnica de valoración. Con ésta se busca establecer cuál será el precio de una transacción realizada a la fecha de medición.

Los valores se clasifican en niveles distintos dentro de una jerarquía como sigue:

Nivel 1: Precios (no-ajustados) en mercados activos para activos o pasivos idénticos,

Nivel 2: Datos diferentes de los precios cotizados incluidos en el Nivel 1 que sean observados para el activo o pasivo, ya sea directa (precios) o indirectamente (derivados de los precios).

Nivel 3: Datos para el activo o pasivo que no se basan en datos de mercados observables (variables no observables).

Si las variables usadas para medir el valor razonable de un activo o pasivo pueden clasificarse en niveles distintos de la jerarquía del valor razonable, entonces la medición se clasifica en su totalidad en el mismo nivel de la jerarquía que la variable de nivel más bajo que sea significativa para la medición total.

La Junta Distrital de Arroyo al Medio, reconoce las transferencias entre los niveles de la jerarquía del valor razonable al final del periodo sobre el que se informa durante el que ocurrió el cambio.

Nota #5 Base de medición

Los Estados Financieros se elaboran sobre la base del costo histórico, a excepción de los terrenos y edificios los cuales son valuados mediante tasaciones realizadas por un experto externo.

Nota#6 Resumen de Políticas Contables significativas

Aquí se detalla todo lo relacionado con las principales Políticas Contables significativas como podría ser, sin que esta enumeración se considere limitativa.

Instrumentos financieros

Especificar donde se clasifican los activos y pasivos financieros.

Activos y pasivos financieros no derivados – reconocimiento y baja en cuentas

Indicar en qué fecha se reconocen inicialmente las cuentas y partidas por cobrar y los otros activos y pasivos financieros, así como los momentos de las bajas.

Activos financieros no derivados – medición

Indicar si son reconocidos a su valor razonable, más cualquier costo de transacción directamente atribuible o de alguna otra manera.

Pasivos financieros no derivados – medición

Indicar si son reconocidos a su valor razonable, menos cualquier costo de transacción directamente atribuible o de alguna otra manera.

Inventarios de materiales de oficina

Indicar si la medición es al menor entre el costo y el valor neto de realización y que método de valuación utiliza.

Propiedad, mobiliario y equipos

Reconocimiento y medición

Indicar a qué valor están contabilizados, que tratamiento se da cuando un elemento de ellos tiene vida útil diferente, así como cualquier ganancia o pérdida por disposición de un elemento.

Costos posteriores

Indicar cuando se capitalizan.

Depreciación

Indicar el método utilizado.

Revaluación y devaluaciones

Indicar que tratamiento se le dará a la depreciación al momento de la revaluación, conforme a las estipulaciones de la NICSP No. 17

Otros activos

Indicar como son medidos

Desembolsos posteriores

Indicar cuando se capitalizan.

Amortización

Forma de cálculo.

Deterioro del valor

Activos financieros no derivados

Indicar periodicidad de la revaluación y que se incluye al terminar deterioro

Activos financieros medidos a costo amortizado

Indicar como se calcula la pérdida por deterioro y si se analizan tanto a nivel específico como colectivo.

Activos no financieros

Determinar la periodicidad de la evaluación del deterioro con excepción del inventario.

Indicar cuando se reconoce una pérdida por deterioro y donde se reconocen.

Provisiones

Indicar cuando es reconocido.

Arrendamientos operativos

Indicar cuando los arrendamientos se clasifican como operativos y la forma en la que se reconocen las rentas por pagar.

Beneficios a los empleados

Planes de aportaciones definidas

Indicar donde se reconocen los aportes al Sistema Dominicano de Seguridad Social y a los sistemas de los empleados.

Agregar otros aspectos de beneficios a empleados, diferentes a los salarios.

Reconocimiento de ingresos

Especificar las vías por las que se reciben los ingresos.

Impuesto sobre la renta

Indicar que por ser una entidad gubernamental sin fines de lucro está exenta de pagar impuesto sobre la renta, pero si funciona como agente de retención.

Saldo al final del periodo 2023	7,964,500.00	-	6,529,829.62	399,350.63	306,712.16	12,845,926.45	4,968,509.43	35,116,828.29
Dep. Acum. al inicio del periodo			348,364.18	30,894.15	72,803.68	1,120,714.05		1,572,776.06
Cargo del periodo		-	172,596.59	39,935.06	30,871.22	1,284,592.65	-	1,527,995.52
Retiros								
Saldo al final del periodo			520,960.77	70,829.21	103,674.90	2,405,306.70	-	3,100,771.58
Prop. planta y equipos neto (2023)	7,964,500.00	-	8,108,868.85	328,521.42	205,037.26	10,440,619.76	4,968,509.43	32,016,056.72

Nota# 10 SOBRE GIRO BANCARIO

un detalle del sobre giro bancario al 31 de diciembre 2023

Descripción	2023
Cuenta Servicios Municipali# Bantreservas	97,211.40
total	97,211.40

Nota# 11 Cuentas por pagar a corto plazo

Un detalle de las cuentas por pagar a corto plazo al 31 de diciembre de 2023 y 2022 es como sigue:
no tenemos

Nota# 12 cuentas por pagar a largo plazo

Un detalle de las cuentas por pagar a largo plazo al 31 de diciembre de 2023 y 2022 es como sigue:

Descripción	2023	2022
REPUESTO DE LA COSTA	15,684.99	15,684.99
CENTRO COMERCIAL ISLA	50,000.00	50,000.00
VIDRIOS Y VENTANAS ODAUIS	150,414.06	150,414.06
FERRECENTRO DORA	52,369.06	52,369.06
OCHOAS HERMANOS S.A.	67,010.98	469,076.86
Rodríguez CAMPOS C.POR A.	69,763.00	69,763.00
REPUESTO POLANCO	6,800.00	6,800.00
TOTAL	412,042.09	814,107.97

Nota# 13 Préstamos a corto plazo

Un detalle de los préstamos a largo plazo al 31 de diciembre de 2023 y 2022 es como sigue:

Descripción	2023	2022
coopersan	614,654.56	2,458,618.24
ROSENDO MERCADO LIRIANO		
TOTAL	614,654.56	2,458,618.24

Nota# 14 Activos Netos/Patrimonio

Al 31 de diciembre de 2023 y 2022, la composición del capital de la Institución es como sigue:

Descripción	2023	2022
capital	12,763,645.20	12,763,645.20
Resultado del período	- 693,701.45	23,613,557.98
Resultados acumulado		
Resultado acumulado	21,036,720.17	

Ajuste por reepresion de resultados anteriores	-	1,340,922.08	-2,576,837.81
Resultado acumulado al 31/12/2022		19,695,798.09	
PATRIMONIO NETO		31,765,741.84	33,800,365.37

Nota: Se realizo un ajuste al patrimonio a la cuenta resultados acumulados por valor de **(RD\$1,340,922.08)**

Nota# 15 Impuestos

Un detalle de los ingresos por impuestos al 31 de diciembre de 2023 y 2022 es como sigue:

Descripción	2023	2022
Impuesto sobre terreno urbanizado	\$ 75,000.00	
licencia de construccion	38,650.00	32,400.00
IMPUESTO SOBRE COLOCACION DE CABLE AEREO.	363,592.00	
TOTAL	477,242.00	32,400.00

Nota# 16 Ingresos por transacciones con contraprestaciones

Un detalle de los ingresos por transacciones con contraprestaciones al 31 de diciembre de 2023 y 2022 es como sigue:

Descripción	2023	2022
venta de chatarras		50,000.00
NICHO EN CEMENTERIO	2,000.00	
Recoleccion de desecho solido		509,722.50
tasa a la matanza de animales	13,000.00	2000
total	15,000.00	561,722.50

Nota# 17 Transferencia y donaciones

Un detalle de los ingresos por transferencias y donaciones al 31 de diciembre de 2023 y 2022 es como sigue:

Descripción	2023	2022
transferencias corrientes según ley	14,228,496.50	11,886,034.00
transferencias de capital según ley	6,098,457.00	\$ 7,924,023.00
transferencia extraordinaria	4,090,320.00	3,737,984
transferencia de capital del ayuntamiento de nagua	100,000.00	269,000.00
ingresos recibidos de parte de la presidencia Corr.	1,050,000.00	22,533,755.75
instituciones publicas descentralizada	1,387,103.05	
total	26,954,376.55	46,350,796.91

Nota# 18 Recargos, multas y otros ingresos

Un detalle del ingreso por los recargos, multas y otros ingresos al 31 de diciembre de 2023 y 2022 es como sigue:

Descripción	2023	2022
venta de terreno en el cementerio	4,500.00	5,500.00
TOTAL	4,500.00	5,500.00

Nota # 19 Sueldos, Salarios y beneficios a empleados

Un detalle de las cuentas sueldos, salarios, beneficios a empleados al 31 de diciembre 2023 y 2022 es como sigue:

Descripción	2023	2022
Sueldos fijos	3,269,362.14	3,015,007.70
sueldo al personal de carácter temporal	3,006,854.07	2,255,228.00
contribuciones a la tesorería nacional	1,183,540.80	722,399.64
lornales	178,900.00	249,500.00
Regalia Pascual	441,600.00	403,600.00
Gratificaciones es por aniversarios	36,686.00	43,262.54
Vacaciones	73,556.37	12,217.72
pago porcentaje por desvinculación	3,000.00	3,000.00
dieta en el país		319,000.00
Gastos de representación	329,000.00	39,108.00
TOTAL	8,522,499.38	7,062,323.60

Al 31 de diciembre de 2022 y 2021 el /la junta distrital de arroyo al medio mantenia 67 y 70 empleados respectivamente.

Nota# 20 Subvenciones y otros pagos por transferencias

Un detalle de la cuenta subvenciones y otros pagos por transferencia al 31 de diciembre de 2023 y 2022 es como sigue:

Descripción	2023	2023
compra de medicina		39,102.00
compra de ataúdes		113,000.00
alimentos para personas		123,146.59
transferencia a instituciones sin fines de lucro	390,049.00	478,215.00
reparacion capilla		268,868.90
ayuda y donaciones programada	324,100.00	
construcciones de vivienda		4,147,506.29
ayuda y donaciones ocasionales	2,133,914.53	2,206,976.70
TOTAL	2,848,063.53	7,376,815.48

Nota# 21 Suministro y materiales para consumo

Un detalle de los gastos de suministro y materiales para consumo al 31 de diciembre de 2023 y 2022 es como sigue:

Descripción	2023	2022

Insecticida, fumigantes, y otros	19,630.00	102,210.00
muebles de oficina y estanterias	59,305.00	62,800.00
utiles deportivos	42,270.00	235,380.00
utiles de cocina	10,010.00	22,400.00
gasoy	2,171,402.50	1,609,759.15
alimentos para personas	205,308.00	
gas glp	400.00	4,300.00
producto electrico y afines	106,422.68	75,761.50
herramientas y maquinarias		177,935.39
llantas y neumaticos	272,550.00	617,650.00
Impresión y encuadernacion		3,065.00
otros repuestos y asesorio menores	63,405.00	106,083.89
prenda de vestir empleado	11,100.00	
materiales de limpieza	20,725.00	15,265.01
gasolina	26,000.00	169,805.59
aceite y grasas	23,882.92	17,800.00
paper de escritorios	2,175.00	49,000.00
total	3,034,586.10	3,269,215.53

Nota# 22 Gastos de depreciación y amortización

Un detalle de los gastos de depreciación y amortización al 31 de diciembre de 2023 y 2022 es como sigue:

Descripción	2023	2022
edif. Y comp.	172,596.59	348,364.18
maq. Y equipos	39,935.06	30,894.15
mob. Y equip. De oficina	30,871.22	72,803.68
equipo, de transporte y otros	1,284,592.65	1,120,714.05
TOTAL	1,527,995.52	1,572,776.06

Nota# 23 Otros gastos

Un detalle de otros gastos al 31 de diciembre de 2023 y 2022 es como sigue:

Descripción	2023	2022
Gastos en obras de energia		262,816.25
Mantenimiento obras e Infraestructura	8,668,333.14	898,600.00
servicios de internet	16,000.00	20,118.09
telefono local	50,150.33	46,183.28
publicidad y propaganda	101,500.00	114,000.00
viatico dentro del pais	27,583.50	53,298.71
Impresión y encuadernacion	4,580.00	
alquileres de vehiculos	36,000.00	191,500.00
reparaciones menores	27,750.00	89,545.00
eventos generales	284,908.00	329,088.33

servicios funerario	24,500.00	
servicios tecnicos profesionales	136,500.00	338,792.50
gastos judiciales	1,500.00	12,000.00
mantenimiento y rep. De equipos de oficina	24,571.00	11,623.98
mantenimiento y rep. De equipos de transporte	698,320.00	625,173.90
festividades	1,695,927.00	554,117.50
equipo computacional		
seguro de bienes muebles	18,837.52	20,860.00
contratacion de servicios		
otros repuestos y asesorios menores		
impuestos	108,686.00	300,286.02
Total	11,925,646.49	3,868,003.56

Nota# 24 Gastos Financieros

Un detalle de los gastos financieros al 31 de diciembre de 2023 y 2022 es como sigue:

Descripción	2023	2022
Intereses de la deuda publica	202,598.01	473,591.02
comisiones y cargos bancarios	83,430.98	76,386.05
Total	286,028.99	549,977.07

Nota# 25 Compromisos y contingencias

Compromisos

Al 31 de diciembre de 2023 y 2022 la (Junta distrital de arroyo al medio) mantiene los siguientes compromisos con terceros:

Descripción	2023	2022
cooperativa cooperasan	614,654.56	2,458,618.24
ochoa hermano	67,010.98	469,076.86
a)Rosendo Mercado Liriano		
TOTAL	681,665.54	2,927,695.10